

Meuble Saladette froid Gammino



Pratique pour les préparations qui nécessitent d'avoir de multiples ingrédients sous la main. Composition de salade, sandwich, burger ...

- Soubassement réfrigéré
- Plan de travail en Inox
- Régulation électronique
- Groupe tropicalisé
- Température 2°C à 8°C
- Thermostat électronique
- Dégivrage automatique
- Evaporateur ventilé
- Alimentation 230V Monophasé



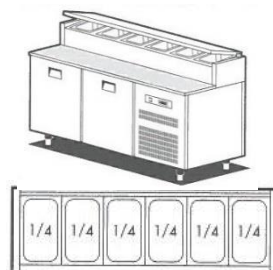
OPTIONS

- Plan de travail en Granit
- Soubassement réfrigéré 600x400 ou GN
- Bacs gastro
- Roues

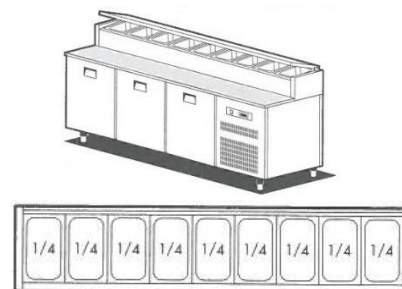
GAMME SALADETTE

SOUBASSEMENT GN 1/1

Article	Réf	Dimensions ext (en mm)			Dimension int (en mm)		KW
		L	P	H	L	P	
Saladette 2 portes GN 1/1 Inox (roues en option)	SFF/712I	1200	720	1040	GN1/1 530 x 325		0.18
Saladette 2 portes GN 1/1 Granit (roues en option)	SFF/712G						
Bacs gastro	KIT12FF	1135	325	150			

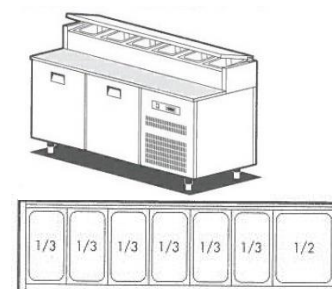


Article	Réf	Dimensions ext (en mm)			Dimension int (en mm)		KW
		L	P	H	L	P	
Saladette 3 portes GN 1/1 Inox (roues en option)	SFF/716I	1600	720	1040	GN1/1 530 x 325		0.19
Saladette 3 portes GN 1/1 Inox (roues en option)	SFF/716G						
Bacs gastro	KIT16FF	1235	325	150			



SOUBASSEMENT 600 x 400

Article	Réf	Dimensions ext (en mm)			Dimension int (en mm)		KW
		L	P	H	L	P	
Saladette 2 portes Inox (roues en option)	SFF/815I	1500	820	1070	600	400	0.18
Saladette 2 portes Granit (roues en option)	SFF/815G						
Bacs gastro	KIT15FF	1635	325	150			



Article	Réf	Dimensions ext (en mm)			Dimension int (en mm)		KW
		L	P	H	L	P	
Saladette 3 portes Inox (roues en option)	SFF/820I	2020	820	1070	600	400	0.22
Saladette 3 portes Granit (roues en option)	SFF/820G						
Bacs gastro	KIT20FF	1785	325	150			

